

CÓMO ASIGNAR AL TUTOR

Seleccione la opción en grados y secciones



The screenshot displays the SIAGIE V.5 interface. On the left is a dark blue sidebar menu with the following items: 'Inicio' (home icon), 'Mi Perfil' (person icon), 'Administración de la I.E.' (gear icon), 'Apertura de Año Escolar', 'Fechas Especiales', 'Personal', 'Cargos', 'Gestión de usuarios I.E.', 'Diseño Curricular', 'Grados y secciones' (highlighted with a red box), and 'Actualizar Datos de la I.E.'. The main content area is titled 'Inicio' and features a large white card with the text: 'Bienvenido al **SIAGIE V.5** del Ministerio de Educación'. Below the text, it says 'Descubra las nuevas ventajas que esta versión tiene para ayudar en la gestión de su Institución Educativa.' and includes an illustration of three people working at a desk with laptops and a bar chart.

Habilite la configuración, haciendo clic sobre el ícono del lápiz

Administración de la I.E. > Grados y secciones

Configuración de grados y secciones de la IE

Nro.	Año escolar	Descripción	Resolución Directoral de aprobación	Estado	Acción
1	2024	NIVEL DE SECUNDARIA	RD 004 - 2024	● Activo	

The image shows a user interface for school administration. On the left is a dark blue sidebar with a 'Regresar' button and a list of menu items: 'Administración de la I.E.', 'Apertura de Año Escolar', 'Fechas Especiales', 'Personal', 'Cargos', 'Gestión de usuarios I.E.', 'Diseño Curricular', 'Grados y secciones' (highlighted in orange), and 'Actualizar Datos de la I.E.'. The main content area is light gray and shows the 'Configuración de grados y secciones de la IE' page. It contains a table with one row of data. The 'Acción' column for this row contains a pencil icon, which is highlighted with a red box. The table columns are: Nro., Año escolar, Descripción, Resolución Directoral de aprobación, Estado (with a dropdown menu showing 'Activo'), and Acción.

Haga clic sobre el número 4 SECCIONES

Administración de la I.E. / Grados y secciones








Lista de secciones

1 Configuración 2 Ambientes 3 Grados **4 Secciones** 5 Plan de estudios 6 Horas del docente 7 Asignar grados y secciones 8 Resumen

Estructura de Grados/Edades

- Fase Regular
 - CICLO VI
 - 1° Grado (2)
 - 2° Grado (2)
 - CICLO VII
 - 3° Grado (2)
 - 4° Grado (2)
 - 5° Grado (2)

Búsqueda por sección/tutor 0/100

Nro.	Datos de la sección	Tutor designado	Forma de atención	Turno	Acción
1	 Sección: 1° Grado "1A" Ambiente: B101-1A Fase: Fase Regular Ciclo: CICLO VI	FABIO CABRERA, LINA VARELA	Presencial	Mañana	 
2	 Sección: 1° Grado "1B" Ambiente: B102-1B Fase: Fase Regular Ciclo: CICLO VI	FABIO CABRERA, LINA VARELA	Presencial	Mañana	 
	 Sección: 2° Grado "2A"				

Haga clic sobre el ícono del lápiz, para habilitar la sección en donde va a registrar o modificar la información del tutor

Clic en la flechita de TUTOR DESIGNADO, se desplegarán los nombres del personal registrado en la IE, deberá seleccionar al tutor de la sección. Finalmente Haga clic en GUARDAR.

SiA GIE Sistema de Información de Apoyo a la Gestión de la Institución Educativa

Editar una sección

1 Configuración 2 Ambientes 3 Grados 4 Secciones 5 Plan de estudios 6 Horas del docente 7 Asignar grados y secciones 8 Resumen

Año escolar: 2024 Programa: NO APLICA Modelo o Servicio Educativo de Atención: JORNADA ESCOLAR REGULAR

Ciclo *: CICLO VI Grados *: PRIMERO Fase / Periodo: Fase Regular

Forma de Atención *: Presencial Turno *: Mañana Dias laborables *: LU MA MI JU VI

Asignar ambiente *: B101-1A Nombre sección *: 1A Cantidad de estudiantes *: 32

Tutor designado: RAICO CARRERA LINA KAREN

Observaciones

* Campos obligatorios

Cancelar Guardar